


緑を大切に育てクリーンな環境にしましょう


緑いきいき！

# グリーンパール®

## 樹木専用打込み肥料



**業務用ラージサイズ**  
(長さ30cm、内径3cm)  
土層が深く中大木の場合



**業務用スモールサイズ**  
(長さ25cm、内径2cm)  
土層が浅い場合や中小木の場合



**一般用**  
(長さ25cm、内径2cm)  
家庭の庭園木用です。

製造・旭化成工業株式会社



# 樹木の生育に 根の活力増進に！

## グリーンパイル®

●保証成分 チッソ17%：リンサン10%：カリ10%

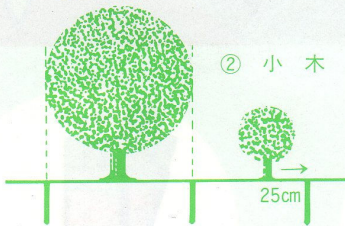
### 〈グリーンパイルの特長〉

- 樹木の生育に欠くことのできないチッソ、リンサン、カリを含む効き目のよい肥料です。
- 打込むだけで、地中深く浸透して、樹木をイキイキとさせます。
- 土壌の改良に役立ち、根の活力を増進します。
- 根の近くに養分を供給し、そのうえ土壌に固定されにくいので、利用率が高い肥料です。
- 持続性にすぐれていますから、肥切れがなく病虫害に対する抵抗力を上げます。
- 肥料養分が直接根にふれないので、樹木をいためることはありません。
- 特殊な紙管に硝酸系高度化成肥料を充填していますので、土壌をいためることなく肥効がますます高くなります。

### 〈グリーンパイルの使用法〉

- 添付してありますキャップを図のようにグリーンパイルの頭につけて大きな木づち等で打込みます。なお、キャップは次回にも使用できます。
  - 硬い土や、石が多くて打込みにくい場合には、あらかじめ、鉄棒等で穴をつくり、打込んでください。
- ◇密生しているところでは3.3㎡（1坪）当たり1本使用してください。  
 ◇移植したばかりの樹木や、鉢植の樹木には使用しないでください。  
 ◇年間を通じて、いつでも打ち込めます。

①普通の樹木



- 図のように、樹枝の先端の下にグリーンパイルを打込んで下さい。
- 小木の場合は、幹より最低25cm離して打込んで下さい。

### グリーンパイルの施肥の目安

グリーンパイルの樹木別施肥本数の基準を次のように考えます

樹 巾	幹回り	直 径	施肥本数/年
100 cm	15 cm	5 cm	1 本
150	30	10	1～2
200	45	15	2～3
250	50	18	3～4
300	60	20	4～5
400<	15<	25<	6～

(取扱店)

発売 チッソ旭肥料株式会社

〒112 東京都文京区後楽1-7-12  
 東京業務部 電話 03-3814-6318  
 大阪支店 電話 06-441-4812